

## Huurdersoordeel

8,6



Na reparatie

8,0

Vertrekkende  
huurder

7,9

Nieuwe  
huurder


6,9

Ervaren  
woningkwaliteit

## Leefbaarheidsscore

Veiligheidsgevoel  
7,2Ervaren overlast  
6,8Schone en nette buurt  
6,5Ervaren inzet  
corporatie  
6,4Leefbaarheids  
uitgaven  
€177

## Personeelsleden



90 | ♀ 50 | ♂ 40 | 73.0 FTE

## Aantal verhuureenheden

6.201

Totaal



3.320

Appartementen



2.635

Eengezins-  
woningen


226

Parkeren



2

Bedrijfsruimtes



18

Overige



## Huurachterstand

0,73%

van de totale  
te innen huur

## Verkocht vastgoed

€200.993 gemiddelde opbrengst per woning

18 verkochte  
woningen

## Leefbaarheid

Vergroening en biodiversiteit  
van tuinen vergroten:

5

projecten  
uitgevoerd.Participatie activiteiten in  
de wijken:

4

projecten met onder andere  
containerdagen en  
bewonerscommissies  
opgericht.

Buurtbemiddeling:

35

zaken  
aangemeld.

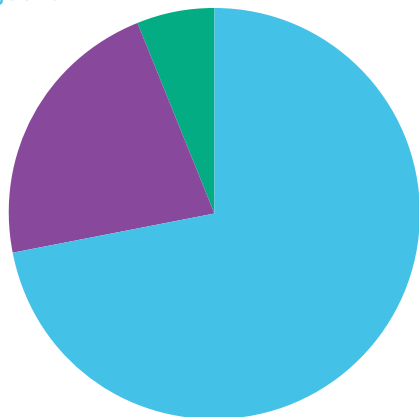
Project Wonen Werken:

41

opdrachten vervuld, waar  
841  
uur aan gewerkt is.

## Inkomsten

In miljoenen

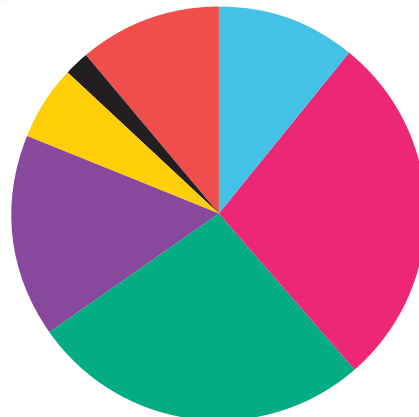


● Huur en vergoedingen	€45.6
● Aantrekken leningen	€14.0
● Verkopen	€3.6
<hr/>	
Totaal	<b>€63.2</b>



## Uitgaven

In miljoenen



● Woningverbetering/verduurzaming	€6.9
● Nieuwbouw	€18.3
● Onderhoud	€17.1
● Bedrijfsuitgaven	€10.1
● Rente	€3.7
● Vennootschapsbelasting	€1.6
● Personeelskosten	€6.9
<hr/>	
Totaal	<b>€64.6</b>



## Beschikbaarheid en betaalbaarheid

Woningen / huur

