


Huurdersoordeel

8,1


Na reparatie


7,6


Vertrekkende huurder

7,8


Nieuwe huurder

Personeelsleden


88 | **72,9** FTE

Aantal verhuureenheden

6.203

Totaal


3.271

Appartementen


2.679

 Eengezins-
woningen

154


Garages


16

 Duplex-
woningen

10

Bedrijfsruimtes


73

Overige

Huurachterstand

0,69%

 van de totale
te innen huur


Zonnepanelen 2023

644 **338** ↑

zonnepanelen op

111 **60** ↑
woningen


Verkocht vastgoed

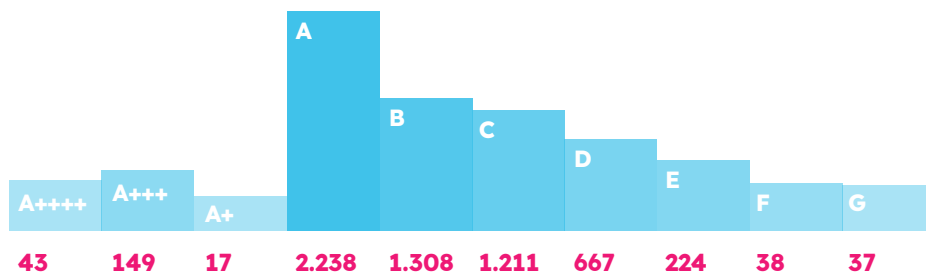
€170.587

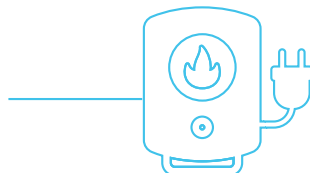
 gemiddelde
opbrengst per woning

16 verkochte
woningen **3** ↑


Energietabels

Aantal woningen per label


100
60 ↑

 Woningen voorzien
van een hybride
warmtepomp


Leefbaarheid


 Vergroening en biodiversiteit
van tuinen vergroten:
7 projecten uitgevoerd.

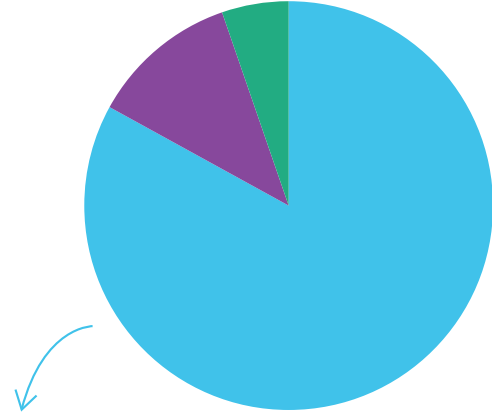
 Participatie activiteiten in de
wijken: **9** projecten met onder
andere containerdagen en
tijdelijke kunstwerken.

 Buurtbemiddeling:
45 zaken aangemeld.

 Project Wonen Werken:
48 opdrachten vervuld, waar
1.260 uur aan gewerkt is.

Inkomsten

In miljoenen

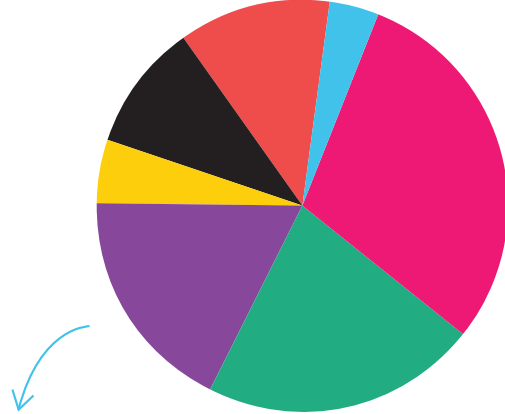


● Huur en vergoedingen	€41.4
● Aantrekken leningen	€6
● Verkopen	€2.7

Totaal **€50.1**

Uitgaven

In miljoenen



● Woningverbetering/verduurzaming	€1.7
● Nieuwbouw	€14.7
● Onderhoud	€11.2
● Bedrijfsuitgaven	€9.3
● Rente	€2.5
● Vennootschapsbelasting	€5.2
● Verhuurdersheffing	€0
● Personeelskosten	€6.3

Totaal **€50.9**



Beschikbaarheid en betaalbaarheid

Woningen / huur

